

Előszó
Köszönjük, hogy a Drive Devibiss terméket választotta. Nem fog csalódní a termék kialakításában, funkcionáltságában és minőségében. Kérjük az első használat előtt figyelmesen olvassa el ezt a használati utasítást. Fontos biztonsági információkat és értékes tippeket tartalmaznak a megfelelő használatához és gondozáshoz. Ha kérdése van, vagy további információra van szüksége, forduljon a terméket szállító Drive Devibiss szakkereskedőhöz. Ez a kezelési útmutató minden fontos beállítást és kezelést tartalmaz. A legfrissebb kezelési útmutató PDF formátumban online elérhető, vagy az ügyfélszolgálatól kérhető.

A látásérvült személyek számára nagyított formátumok jeleníthetők meg. A vak betegeket a kísérőjüeknek kell oktatnia. A javítások és bizonyos beállítások speciális műszaki képzést igényelnek, ezért azokat az orvosi kollégák fogalmazójának kell elvégeznie.

Megfelelősségi nyilatkozat
A leírt termék esetében a DRIVE MEDICAL GMBH & Co. KG kijelenti, hogy megfelel az (EU) 2017/745 orvostechnikai eszközökről szdó rendelkezéseknek.

Élettartam
Cégünk ennek a terméknek az élettartamát öt évre vállalja mindaddig, amíg a terméket rendeltetészerűen használják, és minden karbantartási és szervizkövetelményt betartanak. Ez az élettartam jelentősen meghaladható, ha a terméket gondosan kezelik, javítják, karbantartják és használják, és a tudomány és a technológia további fejlődésén alapuló műszaki korlátok nincsenek. Az élettartam azonban jelentősen lerövidülhet a szélsőséges és nem megfelelő használat miatt. Az élettartam cégünk általi meghatározása nem jelent további garanciát.

Ártalmatlanítás
Ha már nincs szüksége a termékre, forduljon szakkereskedőjéhez, vagy vigye el a terméket a helyi hulladékgyűjtő központba.

Azonosító tábla
1 Cikkszám | 2 Cikk neve | 3 Gyártó | 4 Sorozatszám | 5 UDI kód | 6 Max. rakomány | 7 Kovevessa használati utasítást | 8 Orvoslelész | 9 Gyártási dátum (év-hónap)



Újrahasználat
Ez a termék újra felhasználható.
Felhívjuk figyelmét, hogy a biztonságos kezeléshez szükséges műszaki dokumentumot az új felhasználónak is át kell adni. A terméket a szakkereskedőnek ellenőriznie kell, meg kell tisztítania és vissza kell állítania az optimális állapotba.

Az előkészítés során mindig kövesse a gyártó utasításait; ezeket kérésre rendelkezésre bocsátjuk. A tartozékok beszerelhetők szakkereskedőjétől vagy a www.drivevibbiss.de oldalon

Garancia
Az átalakított szállított termék jóállási ideje a vásárlástól számított 24 hónap. A hibás alkatrészeket díjmentesen kicseréljük, ha kimutatható, hogy anyag- vagy gyártási hiba lép fel.

A kopásnak kitett alkatrészekre általában nem terjed ki a garancia a normál garanciális időszak alatt, kivéve, ha az alkatrészek javításra vagy cseréjére szorulnak, amely gyártási vagy anyaghiba egyértelmű, közvetlen következményként vált szükségessé. A műszaki fejlesztések és tervezési változtatások miatt a hibák és változtatások jogát fenntartjuk.

A GARANCIA KIZÁRÁSA
A kopásnak kitett alkatrészek (többek között): gumilábak, fogantyú

A termék részei



1. Ülőrés
2. Állítható láb
3. Gumitalp
4. Higiéniai nyílás (Delphi plus + 2 plus)

JELZÉS:

Nem lehet biztonságosan állni a zuhany alatt az alsó végtag károsodott működése miatt, korlátozott vagy hiányzó mobilitás és izomerő és/vagy a vesztibuláris funkció károsodása vagy más eredetű zuhanyosi hajlam, egyidejűleg megfelelő stabil forrpozíció az üléshez és elegendő maradék testtartás. a felső végtagok funkciói.

- Szállítási terjedelem**
- 1 x ülőrés
 - 4 x állítható láb
 - 4 x gumitalp
 - 1 x használati utasítás

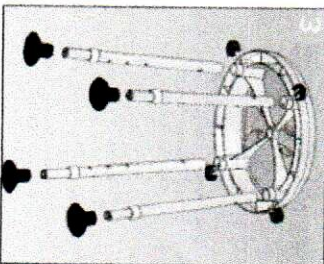
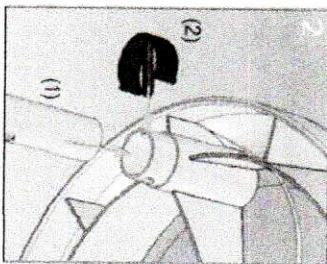
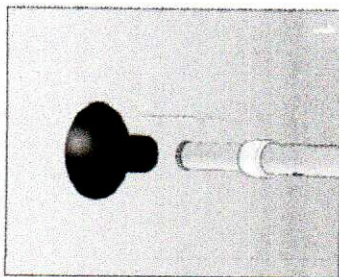
Biztonsági utasítások

- Olvassa el figyelmesen ezt a használati utasítást.
- Használat előtt minden alkatrészt ellenőrizni kell, hogy nem sérültek-e, és biztonságosan illeszkednek-e. Ne használja a terméket, ha hibás!
- A ruházat vagy a testrészek becsipódhatnak leüléskor vagy felálláskor, valamint az ülésrész rögzítéskor.
- Vigyázat – csúszás/leesés veszély!
- A termék lényegesen kevésbé stabil, mint a hagyományos székek, ezért kerülje az oldalra dőlést – felborulás veszély!
- Mindig az ülés közepén üljön, ne a szélen – felborulás és csúszásveszély!

- A terméket ne tegye ki hosszú ideig 60 °C feletti hőmérsékletnek (például szunában stb.)
- Vegye figyelembe a felhasználó megengedett legnagyobb súlyát. Ez az információ megtalálható a jelen használati útmutató műszaki adatai között, valamint az adatbázisban.


Szerelés

A zuhanyszék előre összeszerelt; csak a 4 állítható lábat kell összeszerelni (1-3. kép).



A lábak magasságának beállítása

A termék használata előtt állítsa be a kívánt magasságba (4. kép). A lábak magasságának beállítása: Nyomja meg a gombot (1), és egyidejűleg húzza ki vagy nyomja be a lábat, amíg a gomb a kívánt pozícióba nem kattán (2). Győződjön meg arról, hogy a nyomógomb megfelelően kattán a helyére. Győződjön meg arról, hogy mind a négy lába azonos magasságban van beállítva.



Tisztítás | Karbantartás

- Rendszeresen tisztítsa meg nedves ruhával
- Ne használjon agresszív tisztítószerkeket!
- Ne használjon súroló hatású tisztítószerkeket!
- Ne használjon nagy dózisú klor- és ecetsavú tisztítószereket!
- A fertőtlenítéshez permetező fertőtlenítőszer használható, például Descosept AF vagy Bacilliol AF.
- Hiba esetén forduljon ahhoz a szakkereskedőhöz, akitől a terméket vásárolta.

Műszaki adatok

Termék cikkszám

DELPHI 540100000

DELPHI PLUS 540200000

DELPHI 2 PLUS 540300000

Termékek

DELPHI / DELPHI PLUS / DELPHI 2 PLUS

Teljes szélessége 48 cm

Teljes hossza 48 cm

Teljes magassága 55 cm

Ülésmagasság 45-55 cm

Ülérfelület átmérője 38 cm

Teljes tömeg 1,6 kg

Terhelhetőség max. 180 kg

Anyaga: lábak Alumínium cső

Clip záró anyag sárgaréz

Újórész anyaga Kunststoff (PP)

Magyarországi szerviz: Medigor BT 8200 Veszprém, Bezéredi u. 22/30/9061006 info@vogyasati.hu

Eladás kelt: _____

Eladó szerv: _____