

MOBIACARE[®]
M E D I C A L E Q U I P M E N T

Virgo elektromos betegágy

0803152

„VIRGO”



RENDELTETÉSSZERŰ HASZNÁLAT:

A 0803152 számú ágyat olyan betegek számára ajánlott, akiknek egészségügyi problémái vannak, és az ágyban kell feködniük. Olyan emberek számára készült, akiket egészségügyi okokból vagy fogyatékoságuk miatt idősotthonokban, kórházakban vagy akár egészségügyi intézményekben kell kezelni.

VIGYÁZAT (!):

- A termék sérülése vagy meghibásodása esetén NE használja a terméket, és forduljon a hivatalos és képzett képviselőhöz.
- Ne használja a terméket olyan célra, amely nem szerepel ebben a kézikönyvben
- A MOBIÁK S.A elhárít minden felelősséget a termék helytelen használatából és a termék keretének jogosulatlan megváltoztatásából eredő következményekért.
- A MOBIÁK S.A fenntartja a jogot a jelen dokumentumban szereplő információk előzetes értesítés nélküli megváltoztatására
- Van egy $\pm 3\%$. Eltérés a termékek méretétől.
- SOHA NE ENGEDJE SENKI AZ ÁGY ALATT VAGY A MEGEMELTETT ÁGYKERET ALKATRÉSZEI KÖZÖTT.

ÁLTALÁNOS FIGYELMEZTETÉSEK:

- Ha nem olvassa el ezt a használati útmutatót, jobb, ha nem használja ezt a terméket vagy más elérhető alkatrészt. Ha nem érti a használatot vagy az óvintézkedéseket, forduljon a kereskedőhöz vagy a megfelelő műszaki személlyel a termék használata előtt, mert kárt okozhat.
- Tartsa távol a terméket hőforrásoktól.
- Őrizze meg ezt a dokumentumot későbbi hivatkozás céljából.
- Legyen óvatos, ha gyerekek vannak a közelben, és ne engedje, hogy a gyerekek játsszanak a termékkel.
- Ne lépje túl a maximális hasznos terhelést.
- Mindig különös elővigyázatosság szükséges, ha olyan mozgó alkatrészek vannak, amelyek a végtag becsípődését és sérülését okozhatják. Az ágy használata közben minden mozgó alkatrészt és hajtótengelyt ne akadályozzon.
- Ne próbálja megemelni a terméket semmilyen eltávolítható résznél fogva
- Soha ne csatlakoztassa 220 V-nál nagyobb váltóáramú aljzatba.
- Soha ne működtesse az ágyat, ha annak kábele vagy csatlakozója sérült. Ha az ágy nem működik megfelelően, hívjon szakképzett technikust.
- Tartsa távol az összes vezeték felforrósodott vagy forró felületektől. azaz radiátorok, fűtőbetétek, hordozható gázmelegítők.
- Ne nyissa fel az olyan alkatrészeket, mint a motor, a kézi vezérlőegység vagy az elektromos vezérlődoboz. Ezekben az alkatrészekben nincsenek felhasználó által javítható alkatrészek. Csak betanított szerviz a személyzet képesített ezeknek az alkatrészeknek a javítására. Ha nem igazolt személyek végeznek munkát ezeken az ágyakon, a garancia nem érvényesíthető.
- Ha az ágyat hosszabb ideig nem használja, HÚZZA KI az elektromos ágyat a fali aljzatból.

MEGFELELŐSÉGI NYILATKOZAT:

Kizárólag mi vagyunk felelősek annak kinyilvánításáért, hogy az ebben a nyilatkozatban említett orvostechnikai eszközök alacsony kockázati osztályba tartoznak (I. osztály), és megfelelnek a 745/2017/EK európai rendelet követelményeinek, valamint adott esetben a hivatkozott szabványoknak és jogszabályoknak.

ALKALMAZÁSRA VONATKOZÓ ÓVINTÉZKEDÉSEK:

- Semmilyen okból ne lépje túl a maximális teherbírást.
- A fej- vagy láb rész leengedésekor ügyeljen arra, hogy senki ne dugja be kezét, lábát vagy más testrészét az ágy alá.
- Győződjön meg arról, hogy az ágyat tartó padlófelület sík.

HASZNÁLAT ELŐTT:

1. Ellenőrizze, hogy a keret nem sérült-e, hogy garantálja a termék biztonságos használatát. (Nincs repedés vagy törés a kereten).
2. Sérülés esetén ne használja a terméket, és további útmutatásért forduljon a forgalmazóhoz.
3. Ellenőrizze, hogy a termék megfelelően van-e összeszerelve és megfelelően működik-e, és minden csavar rögzítve van-e és jól fel van-e csavarozva.
4. Mindig ellenőrizze a mechanikus alkatrészek kopásának állapotát, hogy biztosítsa a termék abszolút biztonságos használatát emberek és tárgyak számára.
5. Győződjön meg arról, hogy a fejrész a fejtámlával, a láb rész pedig a lábdeszkával van rögzítve.
6. Győződjön meg arról, hogy a kézi vezérlőkábel és az egyéb tápkábelek megfelelően vannak elvezetve és rögzítve, hogy ezek a kábelek ne gabalyodjanak be, ne csípődjenek be és/vagy szakadjanak el az elektromos ágy használata közben. **SOHA NE HASZNÁLJA AZ ÁGYOT, HA EZEK A KÁBELEK SÉRÜLTEK.**
7. Annak elkerülése érdekében, hogy a görgők elmozduljanak, amikor az ágy áll, győződjön meg arról, hogy az ágygörgő zárjai megfelelően vannak rögzítve.
8. **MINDIG** zárja le a görgős féket, amikor az ágyba vagy kiszáll. Ellenőrizze a görgős féket, **MIELŐTT** az ágyat használná, hogy meggyőződjön a fék megfelelő működéséről.
9. Soha ne engedjen egyszerre egynél több személyt az ágyra/be.
10. Ne fekvődjön, üljön vagy dőljön úgy, hogy a teljes testtömeg csak az ágy **EMELT** fej- vagy láb részére nehezedjen. Ide tartozik az ágyban vagy az ágyból való áthelyezéskor vagy áthelyezéskor.
11. Tartsa az ágyat legalább 35-40 cm távolságra minden közvetlen hőforrástól vagy faltól.

ESEMÉNY JELENTÉS:

Az eszköz használatával kapcsolatban bekövetkező minden súlyos eseményt jelenteni kell a gyártónak és annak a tagállamnak az illetékes hatóságának, amelyben a felhasználó és/vagy a beteg tartózkodik.

MATRAC VÁLASZTÁS:

Használjon matracot vagy decubitus matracot a kezelőorvos előírása szerint. A matrac mérete nem lehet nagyobb, mint az ágy kerete. Minden **MOBIAK** matrac és anti-decubitus alkalmas ágyakra. Győződjön meg arról, hogy a matrac a keret közepén van. Ez minimálisra csökkenti annak kockázatát, hogy a felhasználó beszoruljon a matrac és az ágyrács vagy az emelőrészek közé.

MŰSZAKI ADATOK:

1. TELJES HOSSZ: 213 cm
2. TELJES SZÉLES: 103 cm
3. FEKÜLFELÜLET HOSSZA: 189,5 cm
4. FEKÜLFELÜLET SZÉLESSÉGE: 90 cm
5. MAGASSÁG MIN: 39 cm
6. MAGASSÁG MAX: 80 cm
7. A HÁTSÓ RÉSZ HOSSZA: 74,2 cm

8. KÖZÉPSŐ RÉSZHOSSZ: 30,4 cm
9. LÁBRÉSZ HOSSZA: 45,7 cm
10. HÁT DÖNTÉS: 70o (+-5o)
11. TÉRDDÖNTÉS:33o (+-5o)
12. MOTOROK ÉS KÉZI VEZÉRLÉS MENNYISÉGE: 3 MOTOR ÉS 1 KÉZI VEZÉRLŐ
13. TRENDELEBURG-ANTI-TRENDELEBURG: IGEN
14. TÁPEGYSÉG: Bemenet: 220V - 50Hz kimenet: 24V
15. VÉSZHELYZETI AKKUMULÁTOR: IGEN, 2 DB 9V
16. MOTORVÉDELMI KATEGÓRIA: IP20
17. ÜZEMCIKLUS: 2 perc BE / 18 perc KI
18. ZAJSZINT BEÁLLÍTÁSOK ALATT:<50 db
19. FEJ-LÁB DESZKA:2 DB FA FA BURKOLATTAL MOTOROKHOZ
20. KEREKEK: 5 hüvelykes 4 DB FÉKHEZ
21. MAJOMRUDA MŰANYAG NYELVÉVEL: IGEN
22. I.V STAND: NEM
23. VIZELETHORGOK: NEM
24. MAX TERHELÉS180 kg
25. KERET: ACÉL
26. FESTÉK: NORMÁL KEZELÉS
27. SÍNEK: SZÍNŰ BÜKKFA
28. FEKÜLFELÜLET: FA SZULJÁKKAL
29. TERMÉK SÚLY (ÉN):90 kg
30. BRUTTÓ SÚLY (GW):102 kg
31. KARTON MÉRETE A FŐ KERETHEZ: 92x42x120 cm
32. KARTON MÉRETE SÍNEKHEZ: 15x11x205 cm

AZ ÁGY RÉSZEI:

Az ágyat összeszerelhető és tároló berendezésre szerelhető alkatrészekben szállítjuk. Probléma nélkül átvihető lakóházakba. Két keretből (fej és lábak), egy félbe osztott keretkeretből és négy oldalsó korlát reteszelő gerendából áll. Az ágy négy kormánykeréken nyugszik, amelyek mindegyike rögzítőfékkel van felszerelve.



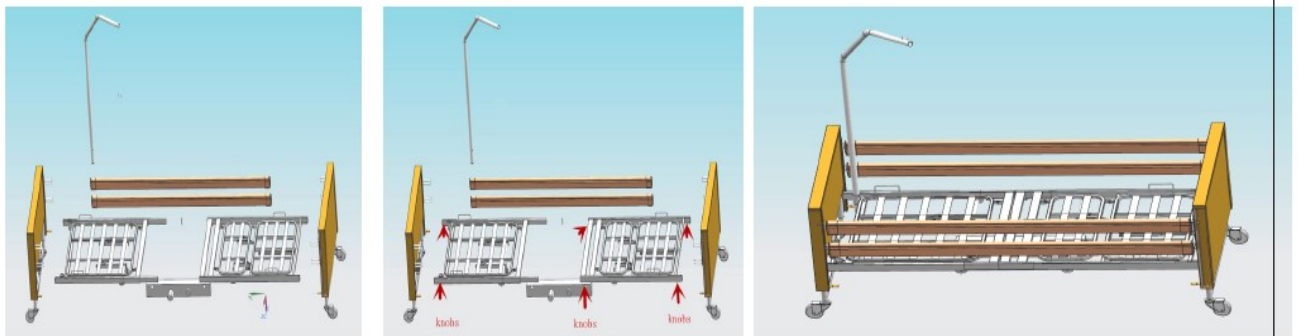
- [1] Láblap
- [2] Lábtámasz
- [3] comb pihen
- [4] Háttámla
- [5] Emelőrúd fogantyúval
- [6] Fejtámla
- [7] Kézi vezérlés
- [8] Sínek
- [9] Magasságnövelő motorok
- [10] Motorok a hát- és lábtámaszhoz (a képen látható).
- [11] Kerekek

ÖSSZESZERELÉS:

1. Nyissa ki a dobozt, és távolítsa el az ágy összes részét
2. Helyezze az ágy minden egyes részét a padlóra.
3. Szerelje össze az ágy két részét, és rögzítse azokat a termékcsomagban található 4 csavargombbal




4. Szerelje fel az oldalsó paneleket, és rögzítse a termécsomagban található négy 4 csavaros gombbal.




5. Szerelje fel az elektromos motort az ágy aljára, miután először eltávolította a megfelelő burkolatokat. A motor felszerelése után rögzítse a korábban eltávolított kupakok behelyezésével.



6. Csatlakoztassa a többi elektromos alkatrészt.



7. Helyezze a sínvezetőt a sínvédőbe mindkét oldalsó panelen.



8. Csatlakoztassa az elektromos hálózathoz.

9. Emelje le az ágyat a kezelőpanelről



10. Vezesse át a síneket az alumínium alapon, szögben a felső metóptól az alsó metópig.



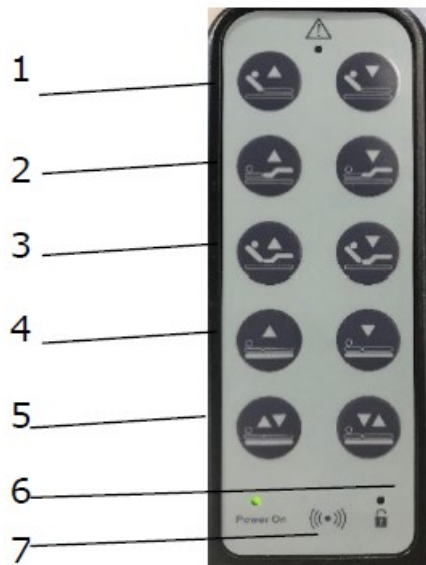
VEZÉRLŐ

A vezérlővel minden elektromos beállítási folyamat vezérelhető. Az összes funkció beállítási tartománya elektromosan / mechanikusan korlátozott a megengedett tartományon belül. Biztonsági okokból a reteszelő funkciók be vannak építve a kézi vezérlőbe. A beállítási eljárások a kezelőorvos véleménye szerint a beteg védelme érdekében zárolhatók a vezérlőben, amikor erre szükség van.

- A kézi vezérlő saját gumikampójával az ágyra akasztható
- A hajtómotorok mindaddig működnek, amíg a megfelelő gombot megnyomják

A vezérlő mágneses érzékelőn keresztüli zárrendszerrel rendelkezik a felhasználó nagyobb biztonsága érdekében. Zárja le és oldja fel a vezérlőt az alábbiak szerint:





1. Hát támla beállítása
2. Lábtámasz beállítása
3. Hát támla és lábtámasz beállítása
4. Ágy magasság beállítása
5. Trendelenburg / Anti-Trendelenburg kiigazítás
6. Mágneses érzékelő
7. Lezárás – Feloldás szimbólum

Biztonsági akkumulátor:

Áramkimaradás esetén a motorban lévő szabványos 9 voltos akkumulátor lehetővé teszi a felhasználó számára, hogy leengedje az ágy fejét és lábfejét. NEM engedi, hogy az ágy motorja felemelje a fej- vagy láb részeket.

MEGJEGYZÉS: Rendszeresen cserélje ki az akkumulátort.

MEGJEGYZÉS: Az akkumulátort a csomagolás nem tartalmazza.

BONTÁS:

Kövesse a fent leírt lépéseket fordított sorrendben. Az ágy szétszedésekor ügyeljen arra, hogy minden alkatrész a legalacsonyabb helyzetben legyen.

KARBANTARTÁS, TISZTÍTÁS ÉS FERTŐTLENÍTÉS:

Tisztítás előtt húzza ki az ágyat. Ha folyadékot használ az ágyon vagy annak környékén, ügyeljen arra, hogy ne nedvesítse meg az elektromos alkatrészeket.

Ha folyadék ömlött az elektromos ágyba vagy annak körül, tisztítsa meg a kiömlött anyagot, és hagyja alaposan megszáradni az ágyat vagy a körülötte lévő területet, mielőtt ismét használná az elektromos vezérlőket.

Csak nedves ruhát és enyhe szappant használjon azokon a felületeken, ahol meg kell tisztítani. Ezután alaposan szárítsa meg, mielőtt a terméket használná. NE hagyja nedvesen a terméket. hagyja teljesen megszáradni az ágy használata előtt.

Időnként emelje fel az ágy fejét és lábfejét, és távolítsa el a port a keretről.

Rendszeresen távolítsa el a matracot, és tisztítsa meg a matrac fedelét. Ne használjon vegyi tisztítószereket a keret tisztításához. Ez károsíthatja a felületet. Ha fertőtlenítenie kell a terméket,

használjon szokásos, enyhe fertőtlenítőszert. Védje a tárgyat a karcolásoktól, vágásoktól és szúrásoktól.

Rendszeresen ellenőrizze az ágy elektromos és mechanikus alkatrészeit sérülések vagy túlzott kopás szempontjából (azaz repedt, kopott vagy törött ház vagy kopott alkatrészek).

Rendszeresen ellenőrizze az ágy összes funkcióját: A fejtámla megfelelően emelkedik és süllyed. A lábtámasz megfelelően emelkedik és süllyed. Az ágymagasság megfelelően emelkedik és süllyed.

Tartsa távol az elektromos alkatrészeket portól és nedvességtől.

Kenés. Enyhén kenje meg az összes működtetőt, csavart és menetet fehér lítium zsírral. Kenje meg az összes görgős és forgócsapágyat könnyű gépolajjal.

A rendszeres tisztítást és az elektromos ellenőrzést a felhasználónak kell elvégeznie. Az ágyon végzett minden javítást és karbantartást képzett technikusként kell elvégeznie. Bármilyen beállítás, javítás vagy szerviz után, valamint használat ELŐTT győződjön meg arról, hogy az összes rögzítőelem megfelelően meg van húzva

KÖRNYEZETVÉDELEM:

Ha egy nap úgy találja, hogy a terméket ki kell cserélni, vagy már nem működik az Ön számára, fontolja meg a környezet védelmét:

- 1) Ne dobja ki a terméket a többi közszeméttel együtt (ezt jelenti a látható újrahasznosítási tábla is).
- 2) Lépjen kapcsolatba a hatóságokkal, és ők tájékoztatják Önt arról, hogy mely újrahasznosítási központokba kell leadni a terméket.
- 3) A termék megfelelő ártalmatlanítása elősegíti a környezet védelmét, valamint a termék alkatrészeinek újrahasznosítását.
- 4) Az elektromos termékek építőanyagaik miatt, ha nem megfelelően ártalmatlanítják őket, környezeti és egészségi veszélyeket okozhatnak.

GARANCIA:

A termékre a vásárlás dátumától számított két (2) év garancia vonatkozik a keretre és egy (1) év az elektromos alkatrészekre.

A garancia a gyári hibákra vonatkozik, ÉS NEM TERMED a helytelen használatból, nem megfelelő karbantartásból, módosításból, túlhasználatból vagy a termék használati utasításának be nem tartásából eredő károkra. NEM takarja el azokat a részeket, amelyek használat közben vagy idővel elhasználódhatnak, mint például a kárpit, a kerekek, a fékek, a fa vagy a műanyag alkatrészek. Természeti katasztrófák, jogosulatlan karbantartás vagy javítás, áramellátási problémák (adott esetben), fuvarozókra nem vonatkozik a garancia.

Semmilyen szervizre vagy pótalkatrészre nem terjed ki a fedezet, kivéve, ha azokat egy felhatalmazott szerviz vagy a termék gyártója ellenőrizte. A garanciális termékek szállítási költségeit a felhasználó-vevő vagy a kereskedő fizeti.