



Felállást segítő biztonsági keret WC-hez 4 lábbal

RS908

HASZNÁLATI ÚTMUTATÓ

CE I. osztályba tartozó orvostechnikai eszköz az Európai Parlament és a Tanács (EU) 2017/745 rendelte alapján (2017 április 5)

1. KÓD

RS908 A WC biztonsági sínek magassága állítható és levehető

2. BEVEZETÉS

Köszönjük, hogy a Moretti S.p.A. termékcsalád MOPEDIA fürdőtermékeit vásárolta meg. Ez a használati útmutató néhány javaslatot tartalmaz a kiválasztott termék helyes használatára vonatkozóan, és értékes tanácsokat ad az Ön biztonsága érdekében. Kérjük, a termék használata előtt figyelmesen olvassa el a kézikönyvet. Ha kérdése van, forduljon a viszonteladóhoz tanácsért és segítségért. Kétség esetén javasoljuk, hogy forduljon a kereskedőhöz, aki tud segíteni és tanácsot adni Önnek.

Megjegyzés Ellenőrizze, hogy valamelyik alkatrészen nincs-e szállítási sérülés, és használat előtt ellenőrizze. Sérülés esetén ne használja a készüléket. További útmutatásért forduljon kereskedőjéhez.



FIGYELEM!

- **Ne használja a terméket olyan célra, amely nem szerepel ebben a kézikönyvben.**
- **A Moretti S.p.A elhárít minden felelősséget a termék helytelen használatából és a termék keretének jogosulatlan megváltoztatásából eredő következményekért.**
- **A gyártó fenntartja a jogot, hogy a jelen dokumentumban szereplő információkat előzetes értesítés nélkül megváltoztassa.**

A Moretti fürdőszéke a fogyatékkal élő betegek segítségére szolgál a fürdőkádban.

4. EK-MEGFELELŐSÉGI NYILATKOZAT

A Moretti S.p.A. kizárólagos felelősségére ezennel kijelenti, hogy a Moretti S.p.A. által gyártott és forgalmazott, a fürdési segédeszközök kategóriába tartozó termékek megfelelnek a 2017/745 orvostechnikai eszközökről szóló irányelvben és annak további módosításaiban megfogalmazott vonatkozó rendelkezéseknek.

Ennek érdekében a Moretti S.p.A. saját felelősségére az alábbiakat garantálja és kijelenti:

1. A kérdéses eszközök megfelelnek a 2017/745 irányelv I. mellékletében foglalt alapvető követelményeknek, amint azt a fenti irányelv VII. melléklete előírja.
2. A nyilatkozat A mellékletében említett érintett eszközök teljes listája
3. A szóban forgó készülékek **NEM MÉRŐESZKÖZÖK.**
4. A szóban forgó eszközöket **NEM SZÁNTAK KLINIKAI VIZSGÁLATRA.**





5. A szóban forgó készülékek NEM STERIL csomagolásban kerülnek értékesítésre.
6. A kérdéses eszközöket az I. osztályba tartozónak kell tekinteni.

7. NE használja/telepítse a kérdéses eszközöket a Moretti S.p.A. által kifejezetten megjelölt célra.
8. A Moretti S.p.A. karbantartja és benyújtja a 2017/745 irányelvnek való megfelelést igazoló dokumentációt a megfelelő hatóságoknak és a további módosításokat.

5. ÁLTALÁNOS FIGYELMEZTETÉSEK

- NE használja ezt a terméket vagy bármely rendelkezésre álló opcionális berendezést anélkül, hogy először teljesen elolvasta és meg nem értette ezt a használati útmutatót. Ha nem tudja megérteni a figyelmeztetéseket, óvintézkedéseket vagy utasításokat, forduljon egészségügyi szakemberhez, kereskedőhöz vagy műszaki szakemberrel, mielőtt megpróbálná használni a berendezést, különben sérülés vagy kár keletkezhet.
- A csomagolt fürdőszéket tartsa távol a hőforrásoktól.
- A termék használati határát az alkatrészek kopása határozza meg.
- A sérülések elkerülése érdekében MINDIG tartsa távol kezét és ujjait a mozgó alkatrészekről.
- NE engedje, hogy gyermekek játszanak a fürdőszéken vagy kezeljék a fürdőszéket.

6. SZIMBÓLUMOK

	Termék szám
	Egyedi eszközazonosító
	CE jelölés
	Gyártó
	Tétel szám
	Olvassa el a használati utasítást
	Orvosi eszköz
	Ártalmatlanítási feltételek
	Ártalmatlanítása

7. ÁLTALÁNOS LEÍRÁS

RS908

Kitámasztó állvány. Támasz a WC-ből való felálláshoz, festett acélból, szélessége állítható a jobb alkalmazkodás érdekében. Párnázott karfa a nagyobb kényelemért, állítható magasságú lábak, csúszásgátló gumicsúcsok.

8. ÖSSZESZERELÉS

RS908

1. Csatlakoztassa a két oldalsó keretet a csatlakozórudakkal, a rögzítéshez használja a mellékelt kapcsokat;

2. A keret szélessége állítható, beállításához távolítsa el az összekötő rudakat a keretről, és rögzítse a klipsszel a kívánt helyre;
3. Miután a keretet teljesen összeszerelték mind a négy klipsszel, beállíthatja a lábak magasságát (lásd a 11.3 Használat fejezetet).

9. HASZNÁLAT ELŐTT

- Ellenőrizze, hogy a keret nem sérült-e, hogy garantálja az emberek és tárgyak biztonságos használatát.
- Ellenőrizze a készülék helyes összeszerelését.

10. ALKALMAZÁSRA VONATKOZÓ FIGYELMEZTETÉSEK

A gyártó és a forgalmazó nem vállal felelősséget a termék nem rendeltetésszerű használatából eredő következményekért.

- Mindig segítse a járási nehézségekkel küzdő páciens, hogy elhelyezkedjen az ülésen.
- Ne használja olyan betegeknél, akik túllépik a termék keretén elhelyezett címkén feltüntetett maximális súlyt.
- Kerülje a hirtelen mozdulatokat pozicionálás közben.
- Legyen óvatos a nedves padlón, nedves vagy csúszós felületen, mert ez megnehezítheti a beteg elhelyezését.
- Ne tárolja a terméket a szabadban. Rendszeresen ellenőrizze a termék stabilitását és a megfelelő rögzítőcsavarokat és a védőgumi állapotát.
- Ha kétségei vannak a termék használatával, beállításával vagy karbantartásával kapcsolatban, forduljon a kereskedőhöz.



FIGYELEM!

A maximális teherbírást semmilyen okból ne lépje túl!

11. HOGYAN KELL ALKALMAZNI

11.3 RS908

Nyomja meg a csapot, hogy eltávolítsa a hengert, és a kívánt magasságnak megfelelően illesse a furatokhoz. Helyezze vissza a rögzítőt a lyukon a henger rögzítéséhez. Ellenőrizze, hogy mind a négy láb magassága azonos.

12. TISZTÍTÁS ÉS FERTŐTLENÍTÉS

12.1 Tisztítás

A segédeszköz és a szerkezet tisztításához használjon alkoholos és semleges szappant (egyenlő arányban) vízzel elkeverve. Tisztításkor ne használjon súrolószert, savat, alkoholt, klór alapú tisztítószert, fertőtlenítőszert és acetont, mert ezek az anyagok a műanyag felületek kopását és a fémfelületek rozsdásodását okozzák.

A gyártó cég nem vállal felelősséget azokért a károkért, amelyeket a tisztítás során a termék felületét károsító anyagok vagy korrozív vegyszerek használata okoz.

12.2 Fertőtlenítés

Ha fertőtlenítenie kell a terméket, használjon közönséges, semleges fertőtlenítőszert.

13. ÁRTALMATLANÍTÁSI FELTÉTELEK

Ártalmatlanítás esetén ne használja a behelyezett edényt a kommunális hulladékhoz. Javasoljuk, hogy a fürdőszéket a megfelelő hulladékgyűjtő helyre dobja újrahasznosítás céljából.

14. MŰSZAKI JELLEMZŐK

RS908

*Méretek:

 L: 62÷71 cm W: 50 cm H: 66÷77 cm



Maximális teherbírás:

136 kg

* A méretek a közepes méretekre vonatkoznak

15. GARANCIA

A Moretti termékekre a vásárlás dátumától számított (két) 2 éves garanciát vállalunk az anyag- vagy gyártási hibákra, az alábbiakban meghatározott korlátozások és kizárások mellett. A garancia nem érvényes a termék nem rendeltetésszerű használatából, visszaéléséből vagy módosításából eredő károk esetén, és a garancia nem érvényes, ha a használati utasítást nem szigorúan betartják. A készülék rendeltetésszerű használatát ebben a kézikönyvben ismertetjük.

A Moretti nem vállal felelősséget a személyi sérülésből vagy a helytelen telepítésből vagy nem rendeltetésszerű használatból eredő vagy más módon okozott károkért.

A Moretti Moretti nem vállal garanciát a termékekre a következő esetekben: természeti katasztrófa, nem engedélyezett karbantartás vagy javítás, áramellátási problémákból eredő károk (ha van), nem a Moretti által szállított alkatrészek használata, nem megfelelő használat, nem engedélyezett átalakítás, szállítási sérülés (kivéve a Moretti eredeti szállítmányát), vagy a kézikönyvben jelzett nem megfelelő karbantartás esetén. A garancia nem vonatkozik azokra az alkatrészekre, amelyek a készülék rendeltetésszerű használata során elhasználódnak.

16. JAVÍTÁS

16.1 Garanciális javítás

Abban az esetben, ha a Moretti termékben anyag- vagy gyártási hiba lép fel a jótállási idő alatt, a Moretti megerősíti az ügyféllel, hogy a hiba fedezhető-e a jótállásból.

A Moretti saját belátása szerint megjavíthatja vagy kicserélheti a garanciális tételt egy Moretti-kereskedőnél vagy a Moretti telephelyén. A javítás munkadíját a Moretti terhelheti, ha a javítást fedezik

garanciával. A javítás vagy csere nem újítja meg vagy hosszabbítja meg a garanciát

16.2 A garancia nem terjed ki a javításra

A garancia hatálya alá nem tartozó terméket csak a Moretti ügyfélszolgálatának előzetes engedélye után lehet javításra visszaküldeni. A jótállás hatálya alá nem tartozó javítások munka- és szállítási költségei teljes mértékben a vásárlót vagy a kereskedőt terhelik. A jótállás hatálya alá nem tartozó termékek javítására a termék javításának kézhezvételétől számított hat (6) hónapig terjedő garancia érvényes.

16.3 Nem hibás készülék

A vásárlót értesítjük, ha a visszaküldött termék megvizsgálása és tesztelése után a Moretti azt állítja, hogy a termék nem hibás. Ebben az esetben az árut visszaküldjük a vevőnek, a szállítási költséget a vásárló fizeti.

17. ALKATRÉSZEK

Az eredeti Moretti pótalkatrészekre a kézhezvételtől számított 6 (hat) hónap garanciát vállalunk. A pótalkatrészeket és tartozékokat csak a Moretti általános katalógusában találja.

18. MENTESÜLÉSEK

A jelen jótállásban kifejezetten meghatározott esetek kivételével és a törvény korlátain belül, a Moretti nem vállal semmilyen kifejezett vagy hallgatóságos képviselést, garanciát vagy feltételt, beleértve az eladhatóságra, az adott célra való alkalmasságra, a jogsértésekre és a jogsértésekre vonatkozó nyilatkozatokat, garanciákat vagy feltételeket. interferencia.

A Moretti nem garantálja, hogy a Moretti termék használata zavartalan vagy hibamentes lesz. A törvény által előírt vélelmezett jótállás időtartama a jótállási időszakra korlátozódik, a törvényi

keretek között. Egyes államok nem engedélyezik a vélelmezett jótállás időtartamának korlátozását, illetve a fogyasztóknak szánt termékekkel kapcsolatos véletlen vagy következményes károk kizárását vagy korlátozását. Az ilyen államokban vagy országokban előfordulhat, hogy a jelen jótállás bizonyos felelősségkizárásai és korlátozásai nem vonatkoznak Önre. Ez a garancia előzetes értesítés nélkül megváltozhat.



Via Bruxelles, 3 - Meleto
52022 Cavriglia (Arezzo)
Tel. +39 055 96 21 11

Fax. +39 055 96 21 200
www.morettispa.com
info@morettispa.com

 **MORETTI S.P.A.**

Via Bruxelles, 3 - Meleto 52022 Cavriglia (Arezzo) Tel. +39 055 96 21 11

www.morettispa.com email: info@morettispa.com

MADE IN P.R.C.